

La coyuntura económica de nuestra región en el tercer trimestre de 2024 refleja, en términos generales, un refuerzo de la recuperación sostenida que se ha venido registrando desde la situación producida por la pandemia del COVID-19 a partir del primer trimestre de 2020.

## **Evolución del PIB**

Según la última estimación de la Autoridad Independiente de Responsabilidad Fiscal (AIREF), el PIB real regional volvió a crecer en términos interanuales en el tercer trimestre de 2024, concretamente el 2,9%, tres décimas más que el trimestre anterior, aunque medio punto menos que el conjunto de la economía española que lo habría hecho un 3,4%.

## **Actividad económica**

En relación a los principales indicadores de actividad económica disponibles en estos momentos, se puede reseñar lo siguiente:

**Agricultura:** Los indicadores demuestran cierta debilidad en este sector. Así, aunque el volumen de producción de uva de nuestra región experimentó un fuerte incremento del 24,4% (mayor que el total nacional), indicadores más coyunturales como la tasa de inscripción de tractores agrícolas, el consumo de energía eléctrica y, especialmente, el consumo de gasóleo, cayeron respecto al ejercicio anterior. Sin embargo, el mercado laboral del sector, según los indicadores disponibles, se ha comportado más positivamente, con caídas significativas tanto del paro registrado (-20,4%) como en paro de la EPA (-34,18%), caída mayor, esta última, que la correspondiente en el total nacional. La ocupación en el sector, por su parte, subió un 2,6% interanual, y también la afiliación a la Seguridad Social aumentó un 2,9%.

**Industria:** El sector industrial manifiesta también una cierta atonía en el tercer trimestre de 2024, lo que se refleja en sus dos principales indicadores. Así el Índice de Producción Industrial presentó una pequeña caída del 0,6% interanual en septiembre, en promedio anual, cuatro décimas mayor que la experimentada a nivel nacional. Por su parte, el Índice de cifra de negocios experimentó una ligera subida del 0,4% en media anual, frente a la caída del 1,6% del conjunto de España. Todo esto se tradujo en un ligero descenso de la ocupación y un importante aumento del paro EPA, si bien el paro registrado descendió un 8,35% respecto al mismo trimestre del año anterior.

**Construcción:** Los indicadores de este sector son, hasta cierto punto, contradictorios, puesto que muestran en el tercer trimestre de 2024, una importante caída de la licitación oficial, de algo más del 51% en el acumulado de junio, frente a un notable aumento de los visados de obra nueva, de casi el 35%. Éste último dato es especialmente positivo, si se tiene en cuenta que es un indicador adelantado de la actividad del sector en los próximos meses. A nivel nacional la evolución es mucho más discreta. El mercado de trabajo del sector se ha comportado muy positivamente, con caídas significativas en el número de parados respecto

12/11/24

al mismo trimestre de 2023 (tanto de paro EPA como de paro registrado) y un aumento de la ocupación del 13,2%.

**Servicios:** Los indicadores de este sector muestran este trimestre una sostenida situación que confirma la de trimestres anteriores: la cifra de negocios registra una variación interanual en el promedio anual del 3,3% en agosto de 2024, superior a la del conjunto del país. El sector turístico, por su parte, registró en el acumulado de septiembre subidas en torno al 3,5% tanto en viajeros como en pernoctaciones, aunque estos aumentos fueron menores que los experimentados en el total nacional. El mercado laboral del sector registró una ligera caída de la ocupación y un importante aumento del paro EPA, mientras que el paro registrado cayó el 3,6% en media de lo que va de año y se produjo un ligero aumento de la afiliación.

**Clima empresarial:** El indicador adelantado de confianza empresarial refleja unas buenas perspectivas por parte de las empresas de la situación, con una subida del 4,4% en el correspondiente a las previsiones para el cuarto trimestre de 2024, en tasa interanual, superior, además, al valor de la media española, que es del 2,3%. No obstante, en ambos casos, se ha producido un ligero descenso respecto al valor del segundo trimestre del año.

## **Demanda Interna**

Los indicadores de comportamiento de la demanda interna en el tercer trimestre de 2024 muestran, tanto a nivel regional, como en el conjunto de la economía nacional, un comportamiento positivo, con incrementos tanto de la demanda de energía eléctrica como del consumo de gasolina de automóvil. En ambos casos, los aumentos en Castilla-La Mancha han sido superiores a la media española.

A nivel de inversión regional, se puede reseñar la caída en la inscripción de tractores agrícolas, que contrasta con el aumento de las importaciones de bienes de equipo acumuladas en agosto del 25,23%.

En cuanto al nivel de endeudamiento existente de la economía regional, éste, según los últimos datos, se ha reducido, como lo refleja el hecho de que el volumen de crédito total regional (público y privado) en el segundo trimestre de 2024 cayó casi el 6% en tasa interanual, casi cinco veces más que a nivel nacional. En cambio, la financiación hipotecaria experimentó un aumento del 6%, frente a la notable caída del 9% que registró en el conjunto del país.

Los precios al consumo parecen haber acentuado la senda de desaceleración que vienen registrando desde los máximos de mediados de 2022, situándose la variación del IPC en el 1,2% en septiembre de 2024, lo que supone 8 décimas menos que el mes anterior y tres décimas menos que en el conjunto de España. La inflación subyacente, es decir, la que descuenta la subida de los precios de la energía y de los productos no elaborados, se sitúa por encima de la general, con un incremento del 2,3%, ligeramente menor que en el conjunto de la economía nacional, donde alcanzó el 2,4%.

12/11/24

## **Demanda externa**

El comercio exterior de nuestra región reflejó una caída del 1,8% en las exportaciones frente a un aumento del 5,8% en las importaciones en el acumulado de agosto. Sin embargo, la tasa de cobertura regional de las importaciones por las exportaciones aumentó un 2,5%, frente a la caída del 0,7% en el conjunto de la economía nacional.

Hay que resaltar, como ya se ha comentado, que las importaciones de bienes de equipo, que suelen indicar un fortalecimiento de la cadena productiva, crecieron un 25,2%, muy por encima del total nacional, ámbito en el que apenas experimentaron variación.

## **Mercado de trabajo**

En el tercer trimestre de 2024 el mercado laboral regional presenta una situación que se puede resumir en un aumento de la actividad, un ligero aumento de la ocupación y un aumento del paro EPA, aunque con una notable caída del paro registrado:

La **ocupación** aumentó un 0,93% respecto al mismo trimestre del 2023, frente al incremento del 1,76% en España. con subidas notables en la Agricultura y la Construcción, caída en la Industria y prácticamente sin movimiento en los Servicios.

También la **afiliación** a la Seguridad Social en el mes de septiembre experimenta una moderada subida del 1%, respecto al mismo mes del año anterior, similar a la experimentada a nivel nacional y generalizada en todos los sectores, de nuevo, especialmente importantes en la Agricultura y la Construcción.

En cuanto al **paro EPA**, se incrementa en el 6,7% respecto al mismo trimestre del año anterior, mientras que, a nivel nacional, se produjo una caída de casi cinco puntos. El paro registrado, en cambio, se redujo notablemente en un 4,7% en la media de lo que va de año, en septiembre de 2024, aunque menos de lo que lo hizo a nivel nacional.

Con estos movimientos del mercado laboral, la tasa de paro se situó en el tercer trimestre de 2024 en el 12,58%, 1,4 puntos mayor que la correspondiente a nivel nacional, aunque 0,6 puntos más que un año atrás.

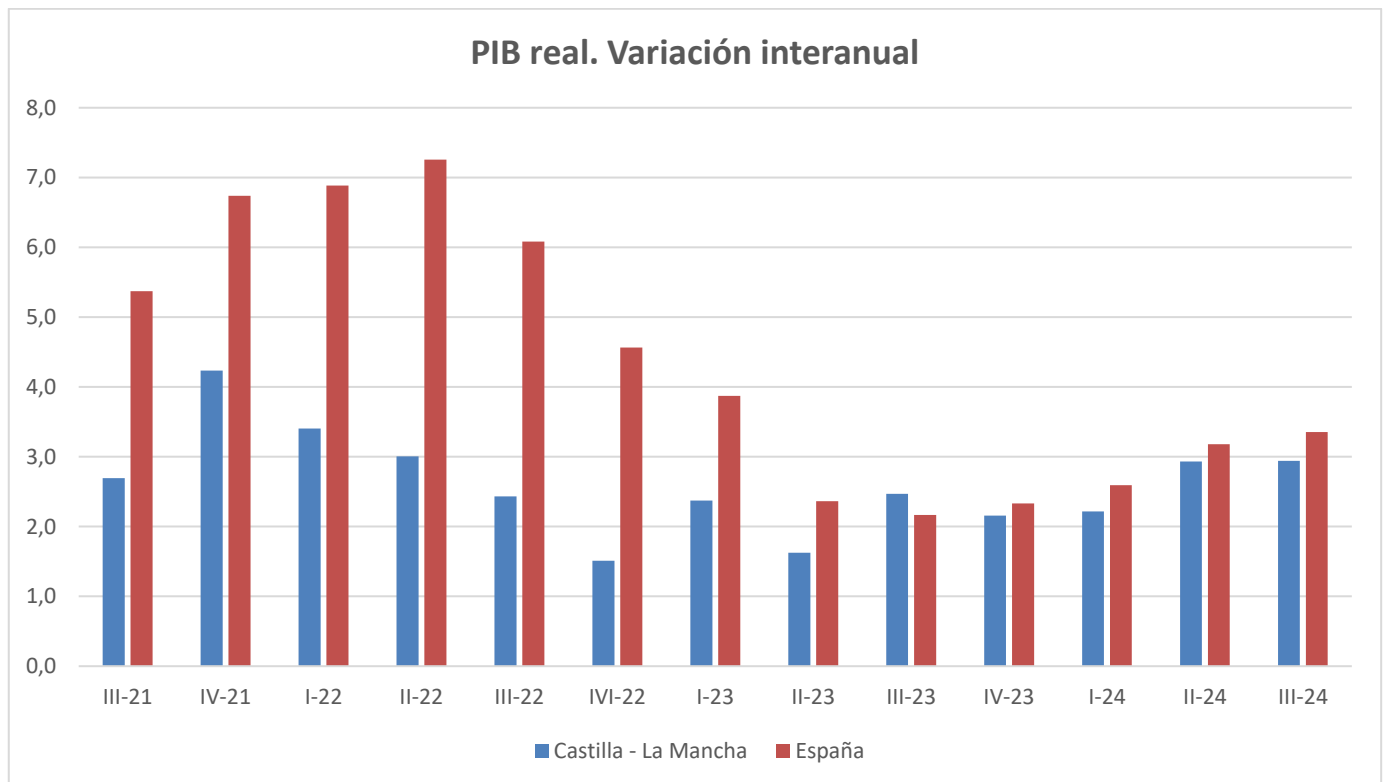
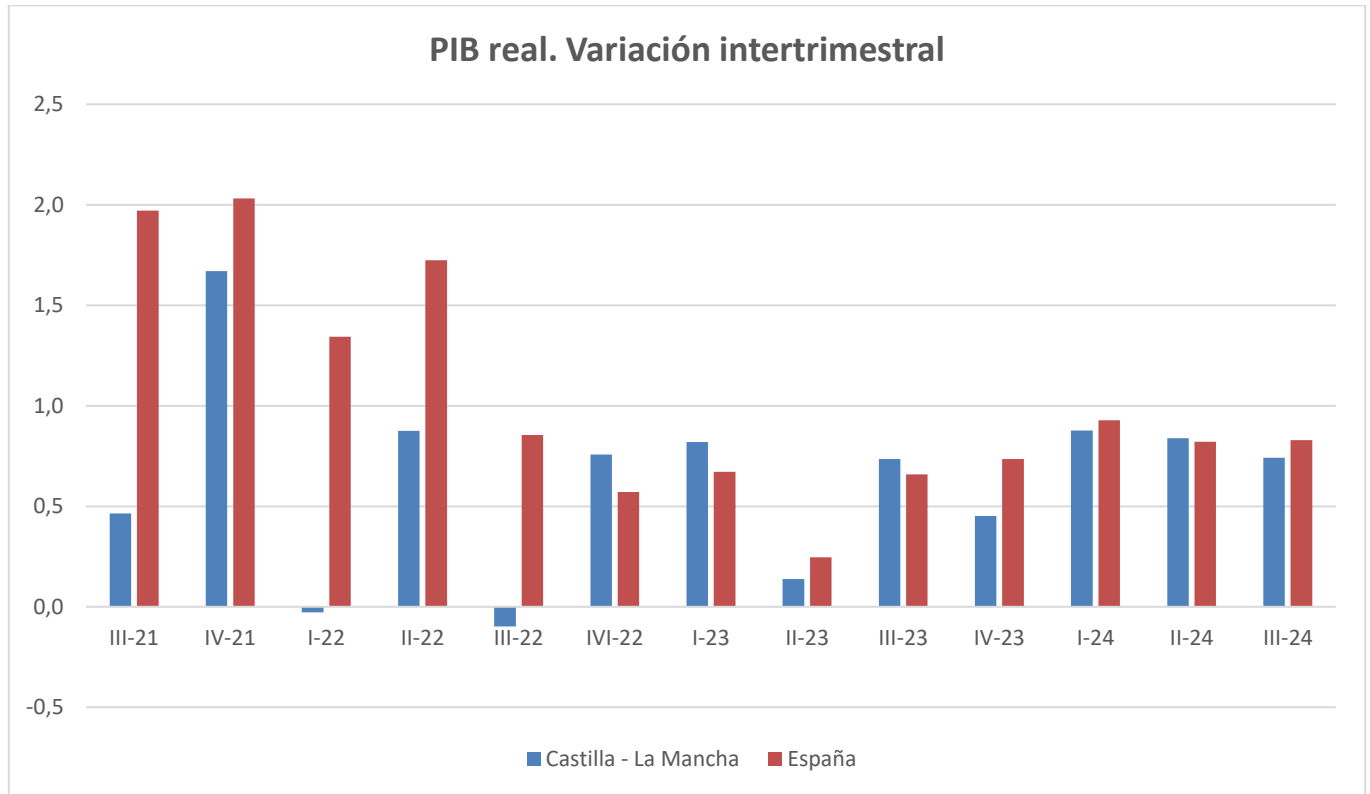
INDICADORES	FECHA	DATO CLM	TIPO DE DATO (1)	VARIACIÓN ANUAL (%)	
				CASTILLA-LA MANCHA	ESPAÑA
<b>AGRICULTURA</b>					
Producción uva (miles de Tm)	2024	2.977,1	Periodo	24,37	16,85
Consumo de energía eléctrica (Gwh)	ago-24	782,439	Acumulado	-1,58	--
Inscripción de tractores agrícolas (unidades)	ago-24	1.134	Acumulado	-1,05	2,48
Consumo de gasóleo B (Tm)	ago-24	450.882	Acumulado	-10,23	-11,06
Paro registrado	sep-24	5.947	Media en lo que va de año	-20,04	-25,67
Parados (Miles de personas)	3 Trim-24	5,20	Periodo	-34,18	-6,94
Ocupados (Miles de personas)	3 Trim-24	51,40	Periodo	2,59	1,33
Total afiliados en alta laboral	sep-24	67.898	Dato Mensual	2,88	-1,99
<b>INDUSTRIA</b>					
Consumo de energía eléctrica (Gwh)	ago-24	2.926,8	Acumulado	0,85	--
Producción neta de energía eléctrica (Gwh)	jun-24	30.310,4	Acumulado	12,46	-3,41
Índice de Producción Industrial (IPI)	sep-24	104,3	Media anual	-0,6	-0,2
IPI sin energía	sep-24	99,5	Media anual	-1,7	0,2
Índice de cifra de negocios en la industria	ago-24	132,6	Media anual	0,4	-1,6
Paro registrado	sep-24	11.122	Media en lo que va de año	-8,35	-14,04
Parados (Miles de personas)	3 Trim-24	12,70	Periodo	81,43	-11,31
Ocupados (Miles de personas)	3 Trim-24	141,70	Periodo	-1,32	2,29
Total afiliados en alta laboral	sep-24	123.611	Dato Mensual	2,53	1,15
<b>CONSTRUCCION</b>					
Consumo de energía eléctrica (Gwh)	ago-24	170,199	Acumulado	-2,86	--
Licitación Oficial. Total construcción (miles €)	jun-24	556.040	Acumulado	-51,19	-17,23
Vísados de obra nueva (Total de viviendas)	ago-24	6.531	Acumulado	34,38	6,17
Paro registrado	sep-24	8.812	Media en lo que va de año	-6,92	-13,26
Parados (Miles de personas)	3 Trim-24	1,70	Periodo	-62,22	17,61
Ocupados (Miles de personas)	3 Trim-24	86,20	Periodo	13,27	4,37
Total afiliados en alta laboral	sep-24	64.598	Dato Mensual	0,43	1,54
<b>SERVICIOS</b>					
Consumo de energía eléctrica (Gwh)	ago-24	2.868,704	Acumulado	5,04	--
Índice de cifra de negocios sector servicios	ago-24	120,15	Media anual	3,34	1,79
Índice gral. comercio por menor precios ctes.(sin gasolineras)	sep-24	101,60	Media anual	3,08	2,04
Viajeros Alojados en establecimientos hoteleros	sep-24	2.301.891	Acumulado	3,64	4,78
Pernoctaciones en establecimientos hoteleros	sep-24	4.038.571	Acumulado	3,52	5,76
Paro registrado	sep-24	92.552	Media en lo que va de año	-3,58	-11,67
Parados (Miles de personas)	3 Trim-24	49,20	Periodo	14,69	-4,49
Ocupados (Miles de personas)	3 Trim-24	638,90	Periodo	-0,17	1,46
Total afiliados en alta laboral	sep-24	527.829	Dato Mensual	0,57	1,97
<b>FINANZAS</b>					
Hipotecas fincas urbanas.Capital prestado (miles de €)	ago-24	2.376.420	Acumulado	5,98	-9,05
Crédito total de las entidades financieras (miles de €)	2º Trim-24	33.246.685	Periodo	-5,98	-1,28
<b>TRABAJO</b>					
Paro registrado	sep-24	129.420	Media en lo que va de año	-4,74	-12,52
Activos (Miles de personas)	3 Trim-24	1050,3	Periodo	1,63	0,97
Ocupados (Miles de personas)	3 Trim-24	918,20	Periodo	0,93	1,76
Parados (Miles de personas)	3 Trim-24	132,10	Periodo	6,70	-4,85
Tasa de paro	3 Trim-24	12,58	Periodo	0,60	-0,68
Tasa de actividad	3 Trim-24	58,80	Periodo	0,09	-0,25
Total afiliados en alta laboral	sep-24	794.101	Dato Mensual	1,03	1,65
<b>COMERCIO EXTERIOR</b>					
Exportaciones (miles de €)	ago-24	10.105.398	Acumulado	-1,81	-2,90
Importaciones (miles de €)	ago-24	16.598.463	Acumulado	5,83	-4,58
Cobertura Exportaciones/Importaciones	ago-24	66,0	Periodo	2,46	-0,69
Importaciones de bienes de equipo (miles €)	ago-24	2.785.653	Acumulado	25,23	0,84
<b>DEMANDA INTERNA</b>					
Demanda energía eléctrica (Gwh)	ago-24	10.051	Acumulado	2,48	1,05
Consumo gasolina automóvil (Tm)	ago-24	264.238,43	Acumulado	8,22	6,67
<b>PRECIOS</b>					
IPC General	sep-24	116,536	Periodo	1,20	1,50
IPC Subyacente	sep-24	115,994	Periodo	2,30	2,40
IPRI	sep-24	127,559	Periodo	-4,90	-5,17
Coste laboral total por trabajador y mes	2º. Trim-24	2.854,65	Periodo	2,80	4,08
Aumento salarial pactado en total convenios colectivos	sep-24	2,90	Acumulado desde enero	0,15	-0,41
<b>ADMINISTRACIÓN AUTONÓMICA</b>					
Déficit (-) en términos de Contabilidad Nacional (% PIB)	may-24	-52	Periodo	-17,50	-0,40
Ratio Deuda/PIB (sin empresas públicas)	2er Trim-24	30,8	Periodo	-2,5	-3,5
<b>CLIMA EMPRESARIAL</b>					
Índice de confianza empresarial	4º Trim-24	147,3	Periodo	4,4	2,3
<b>ESTIMACIÓN CRECIMIENTO PIB</b>					
Tasa interanual	3º Trim-24	---	Periodo	2,6	2,9
Tasa intertrimestral	3º Trim-24	---	Periodo	0,7	0,8

(1) **Acumulado:** Comprende la suma de los datos de los 12 meses anteriores al periodo indicado.

**Media anual:** Comprende la media de los datos de los últimos 12 meses hasta el periodo indicado

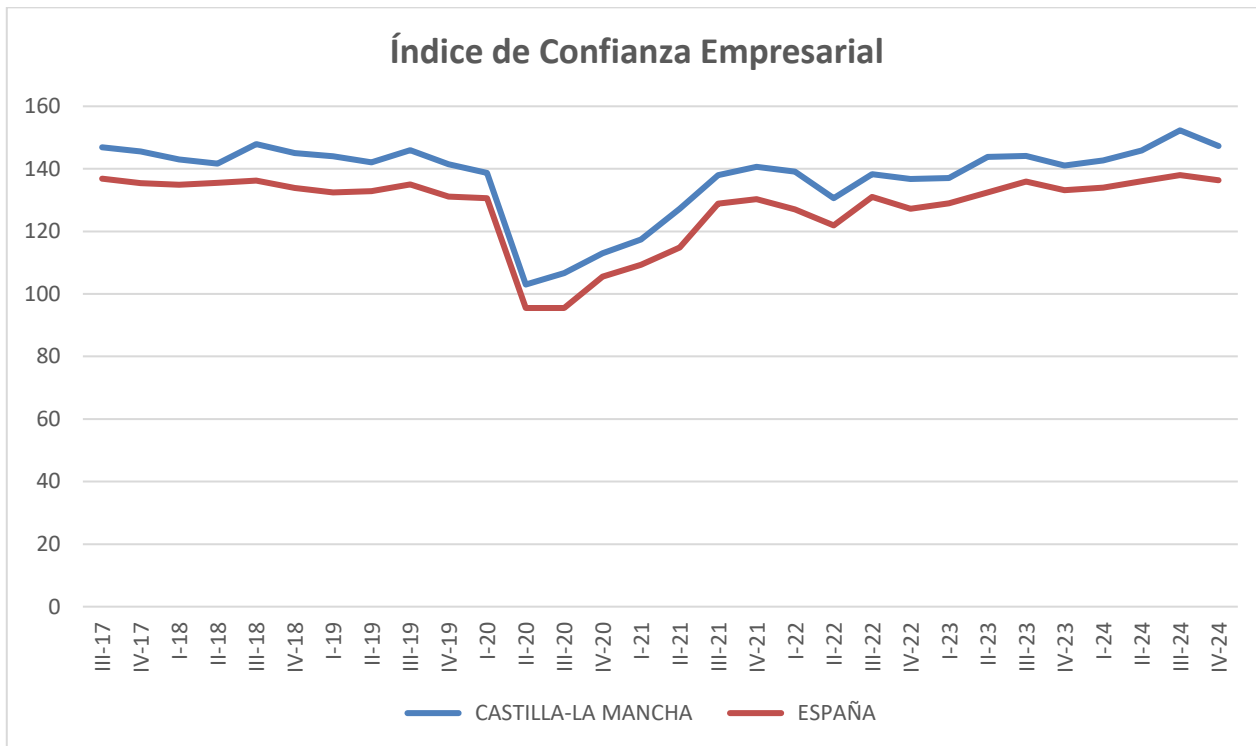
**Periodo:** Se refiere al dato de ese mes, trimestre ó año.

## CRECIMIENTO ECONÓMICO

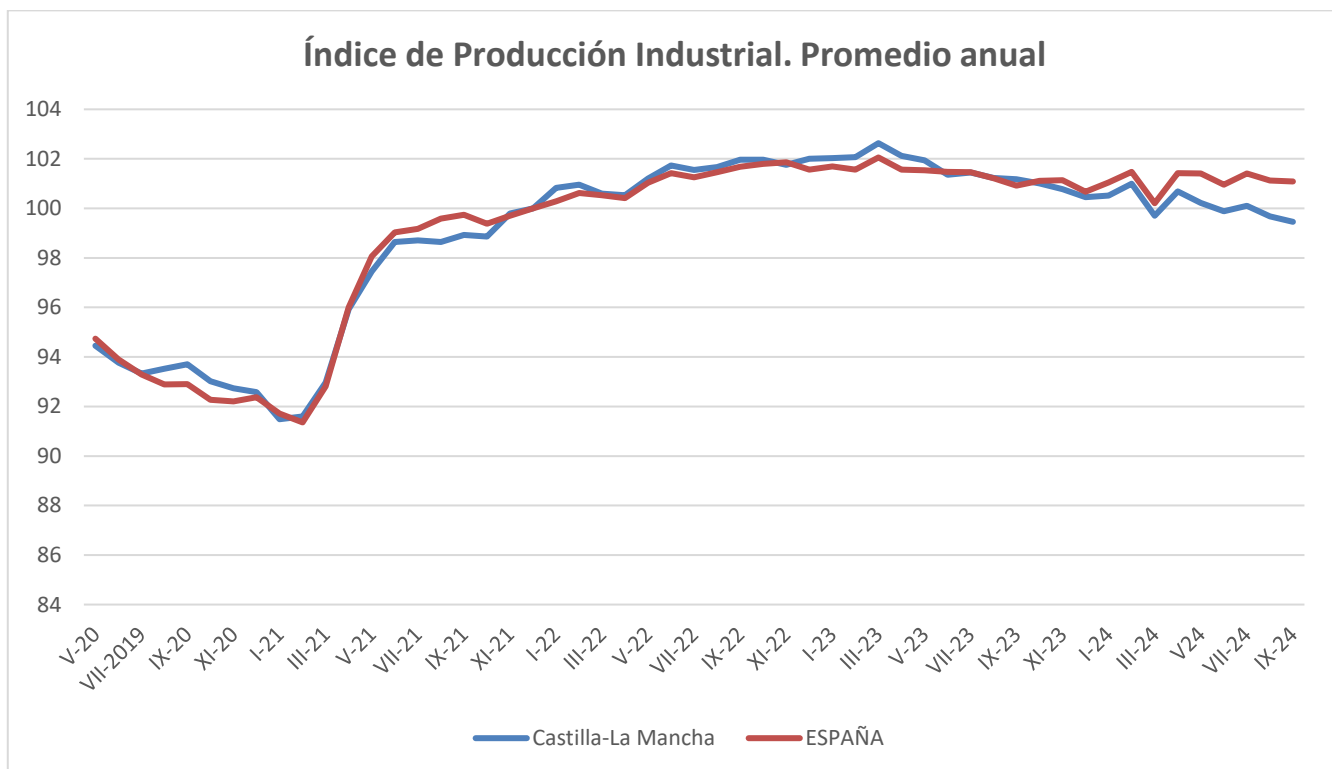


Fuente: Airef

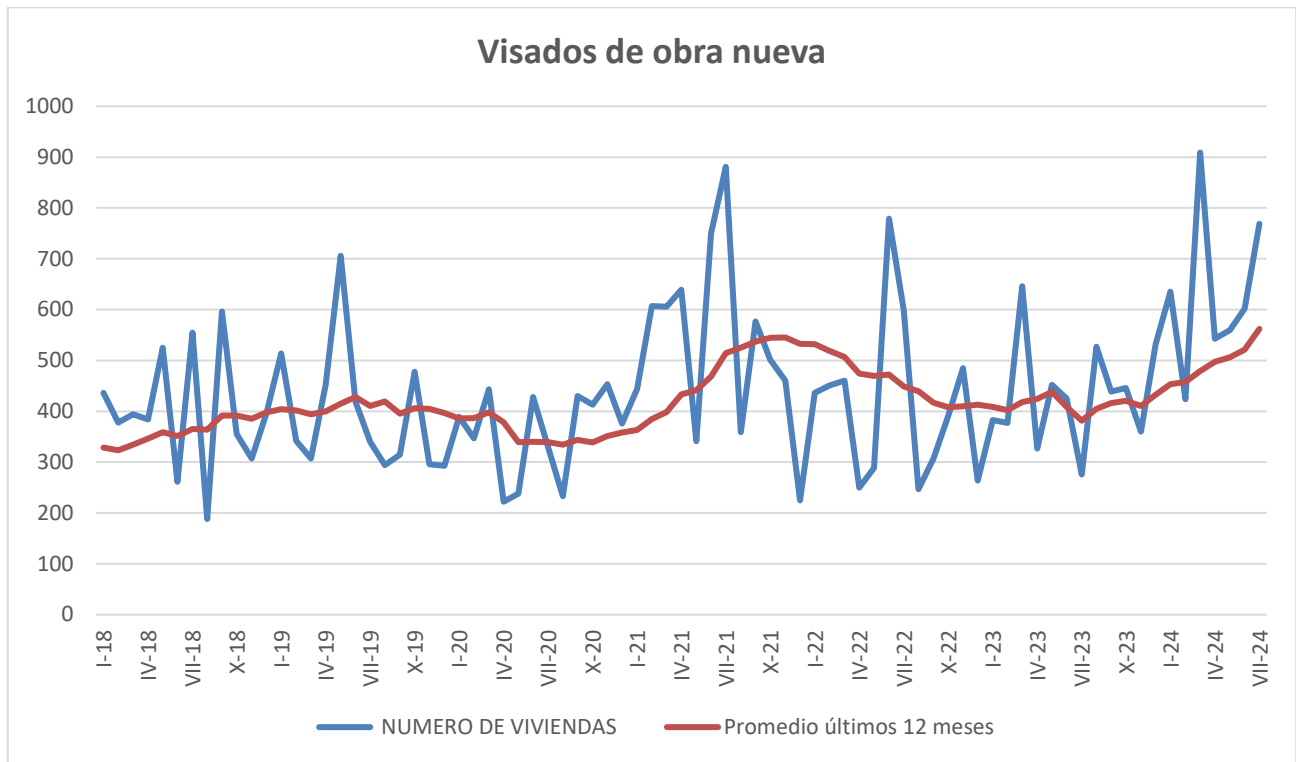
## ACTIVIDAD ECONÓMICA



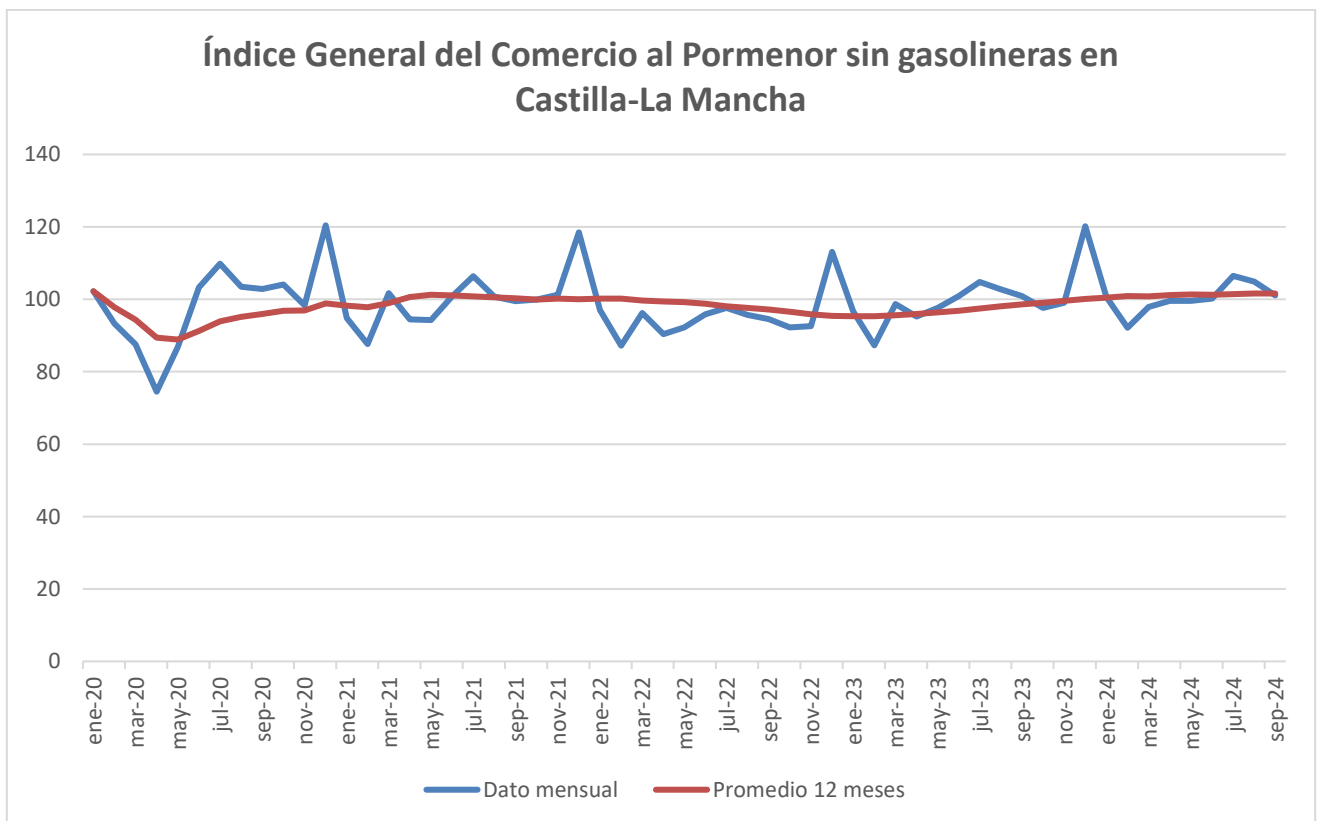
## INDUSTRIA



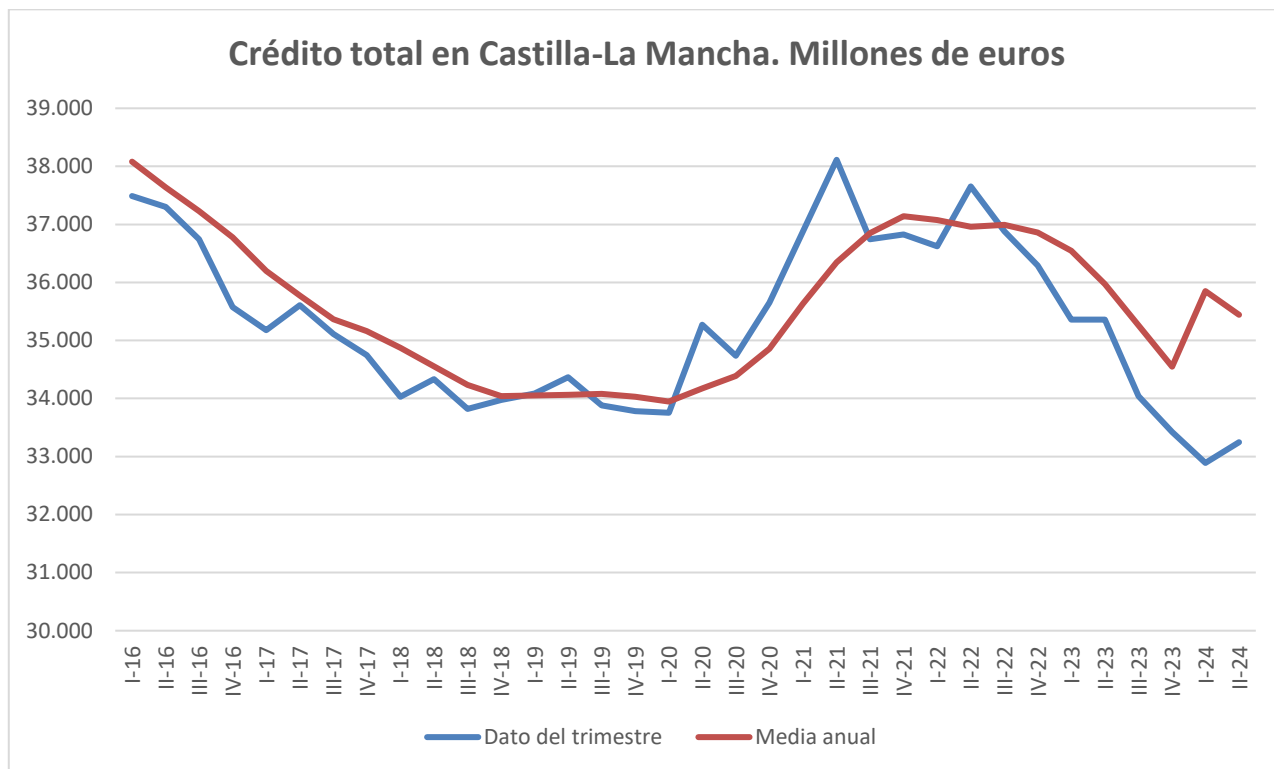
## CONSTRUCCIÓN



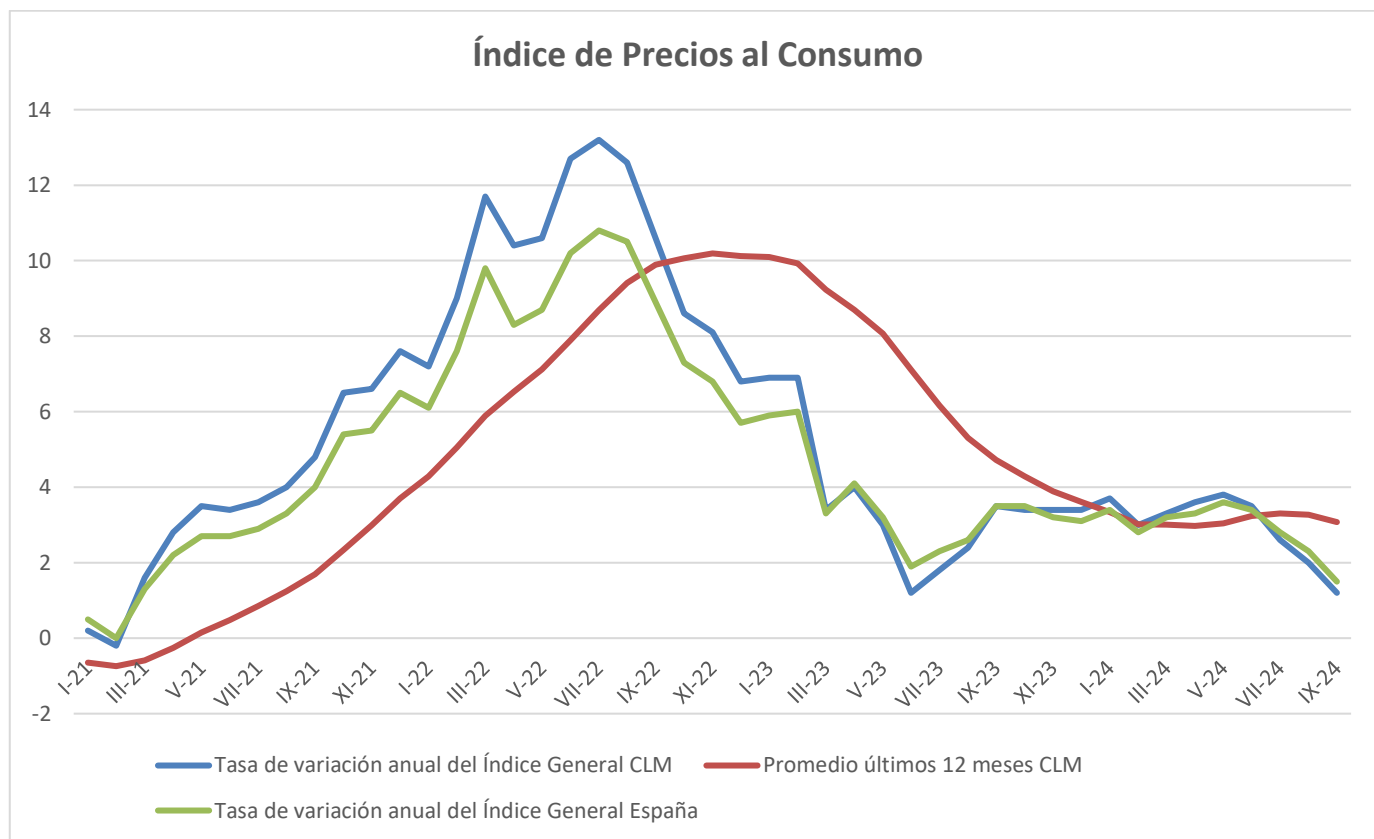
## SERVICIOS



## FINANCIACIÓN

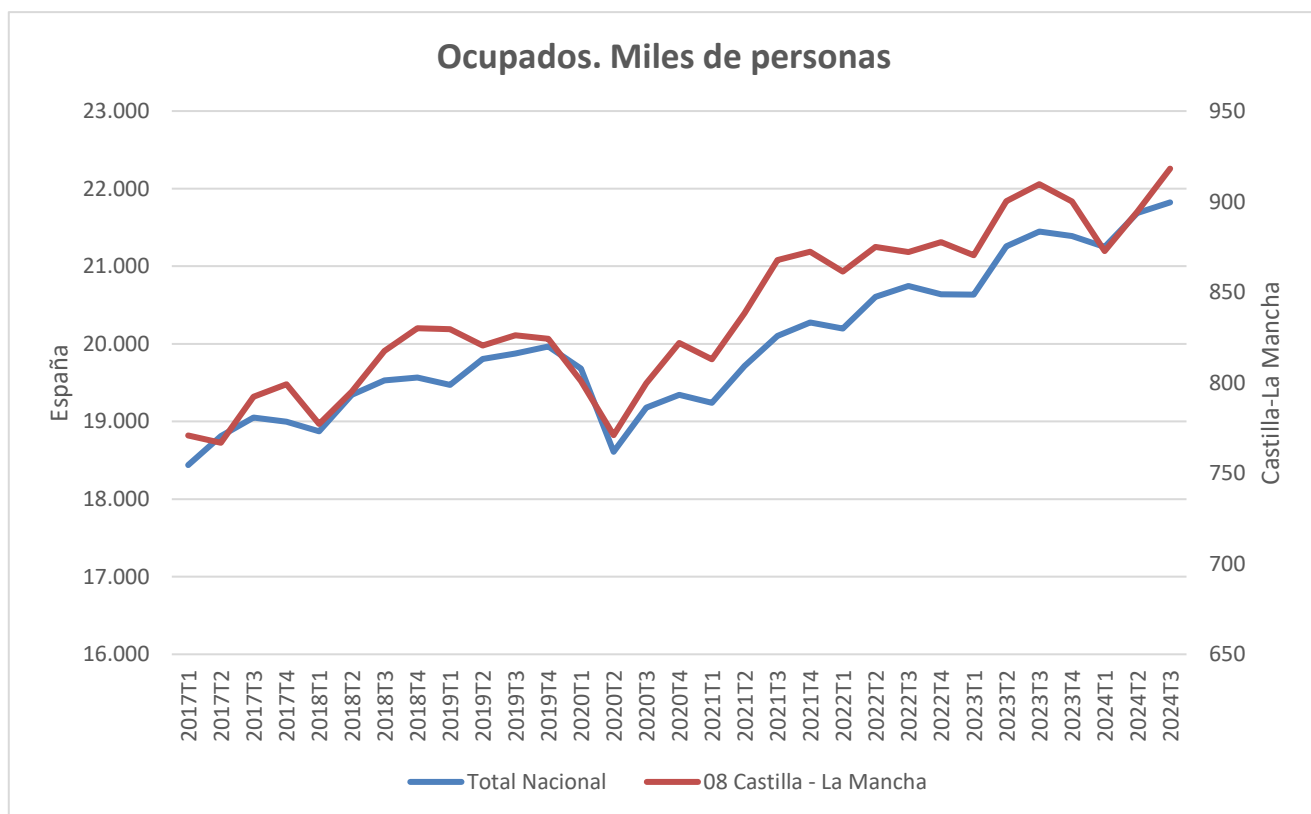
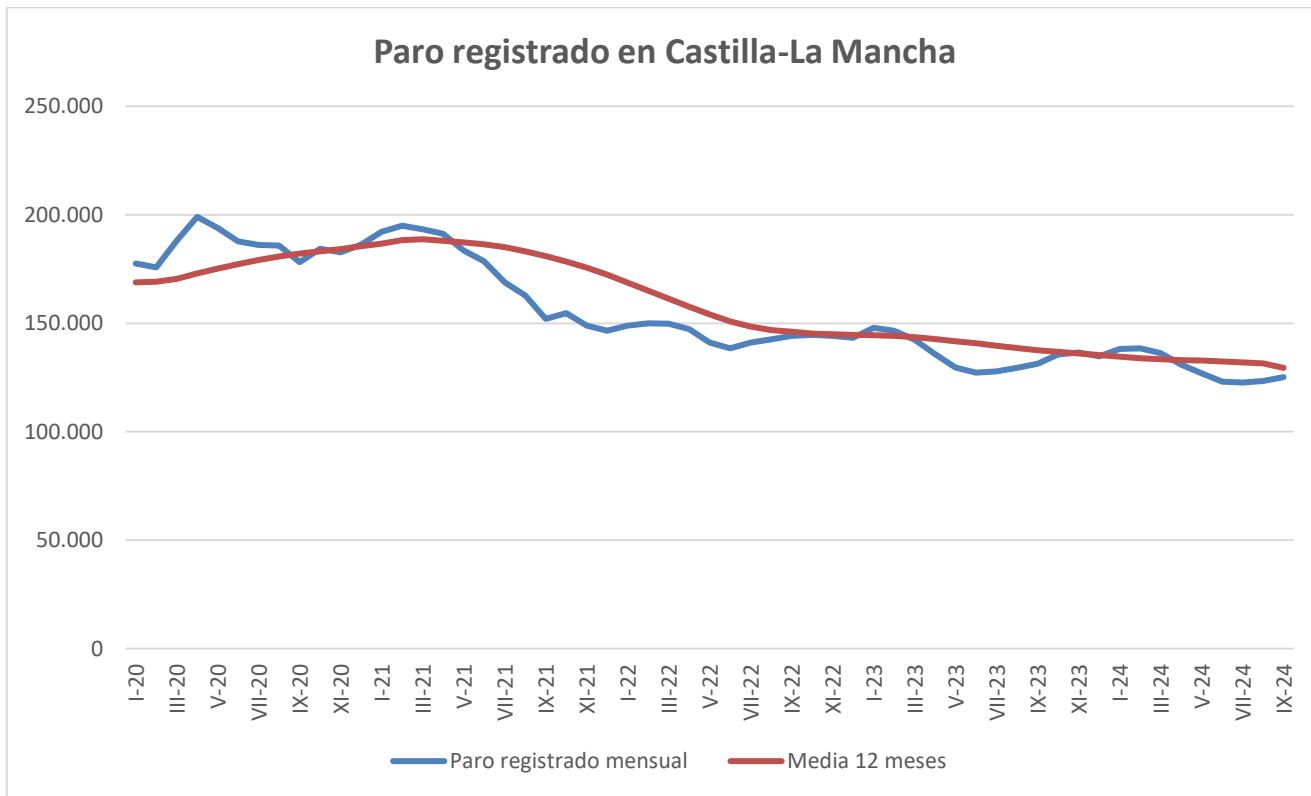


## PRECIOS





## MERCADO DE TRABAJO



Fuente. EPA. INE

## COMERCIO EXTERIOR

